



PDP F-SERIES 3.5"

UMAREX.COM

DECRET NO 99-240 DU 24 MARS 1999 RELATIF AUX CONDITIONS DE COMMERCIALISATION DE CERTAINS OBJETS AYANT L'APPARENCE D'UNE ARME À FEU.
DISTRIBUTION INTERDITE AUX MINEURS.
ATTENTION: NE JAMAIS DIRIGER LE TIR VERS UNE PERSONNE

ENERGIE MAX 2,0 JOULES

CONTENT

Inhaltsverzeichnis | Contenu | Contenido | Contenuto | Содержание | Treść | İçerik

4..... DESCRIPTION

Benennung | Désignation des pièces | Designación | Descrizione | Наименование | Nazewnictwo | Parçaların adları

6..... SAFETY

Sicherheit | Sécurité | Seguro | Sicura | Предохранитель | Bezpiecznik | Emniyet

7..... INSERT CO₂ CAPSULE

CO₂-Kapsel einsetzen | Insérer la capsule de CO₂ | Insertar la cápsula de CO₂ | Inserire la capsula di CO₂ | Вставьте капсулу CO₂ | Włożyć kapsułę CO₂ | CO₂ kapsülü yerleştirin

9..... LOADING THE MAGAZINE

Magazin laden | Chargement du chargeur | Charger del cargador | Caricamento | Снаряжение магазина | Ładowanie | Şarjörün doldurulması

10..... SIGHTS

Visierung | Hausse | Mira | Mire | Прицельное Приспособление | Celownik | Nişangâh

11..... SHOOTING

Schießen | Tir | Disparo | Tiro | Стрельба | Można Oddać Strzał | Atış Yapmak

11..... MOUNTING OF ACCESSORIES

Montage des Zubehörs | Montage des accessoires | Montaje de los accesorios | Montaggio di Accessori | Монтаж аксессуаров | Montaż oprzyrządowania | Aksesuar montajı

13..... TECHNICAL DATA

Technische Daten | Données Techniques | Datos Técnicos | Dati Tecnici | Технические Характеристики | Dane Techniczne | Teknik veriler

14..... PROBLEM SOLUTIONS

Problemlösungen | Résolution de problèmes | Resolución de problemas | Risoluzione dei problemi | Решение проблем | Rozwiązywanie problemów | Problem çözme

15..... SPARE PARTS

Ersatzteile | Pièces détachées | Piezas de repuesto | Parti di ricambio | Запасные Части | Części zamienne | Yedek parçalar

DESCRIPTION

Benennung | Désignation des pièces | Designación | Descrizione | Наименование | Nazewnictwo | Parçaların adları

- EN** 01 Muzzle
02 Front sight
03 Magazine catch
04 Cover plate
05 Rear sight
06 CO₂ Capsule compartment
07 Magazine
08 Trigger
09 Trigger safety
10 Safety
11 Picatinny rail
- DE** 01 Mündung
02 Korn
03 Magazinhalter
04 Abdeckplatte
05 Kimme
06 CO₂-Kapsel-fach
07 Magazin
08 Abzug
09 Abzugzüngelsicherung
10 Sicherung
11 Picatinny-Schiene

- FR** 01 Bouche
02 Guidon
03 Arrêtoir du chargeur
04 Plaque de recouvrement
05 Cran de mire
06 Compartiment de la cartouche de CO₂
07 Chargeur
08 Détente
09 Sécurité de la détente
10 Sécurité
11 Rails picatinny

- ES** 01 Boca del cañón
02 Punto de mira
03 Retén del cargador
04 Placa de cubierta
05 Alza
06 Compartimiento para cápsulas de CO₂
07 Cargador
08 Gatillo
09 Seguro del gatillo
10 Seguro
11 Riel Picatinny

- IT** 01 Bocca
02 Mirino
03 Leva di sgancio del caricatore
04 Piastra di copertura
05 Tacca di mira
06 Comparto per capsula a CO₂
07 Caricatore
08 Grilletto
09 Sicura del grilletto
10 Sicura
11 Slitta Picatinny

- RU** 01 Дуло
02 Мушка
03 Держатель магазина
04 Пластина крышки
05 Прицельная планка
06 Отделение для баллончика с CO₂
07 Магазин
08 Спусковой крючок
09 Предохранитель спускового крючка
10 Предохранитель
11 Направляющая типа Picatinny

- PL** 01 Wylot lufy
02 Muszka
03 Zatrząsk magazynka
04 Płyta pokrywowa
05 Szczerbina
06 Komora CO₂
07 Magazynek
08 Spust
09 Zabezpieczenie spustu
10 Bezpiecznik
11 Szyna Picatinny

- TR** 01 Namlu ağzı
02 Arpacık
03 Şarjör tutucu
04 Kapak plakası
05 Gez
06 CO₂ kapsül bölmesi
07 Şarjör
08 Tetik
09 Tetik dili emniyeti
10 Emniyet
11 Picatinny rayı



SAFETY

Sicherheit | Sécurité | Seguro | Sicura | Предохранитель | Bezpiecznik | Emniyet

CAUTION

- Only handle your gun in its safe condition.
- Always make sure that the muzzle points in a safe direction.

ACHTUNG

- Hantieren Sie nur mit der Waffe, wenn diese gesichert ist.
- Achten Sie stets darauf, dass die Mündung in eine sichere Richtung zeigt.

ATTENTION

- Ne manipulez l'arme que lorsque la sécurité est enclenchée.
- Assurez-vous que la bouche est orientée dans une direction non dangereuse.

ATENCIÓN

- Manipule la pistola sólo cuando esté asegurada.
- Asegúrese de que la boca apunte siempre en una dirección segura.

ATTENZIONE

- Accertarsi che la sicura sia inserita prima di iniziare a maneggiare l'arma.
- Indirizzate l'arma sempre in una direzione sicura.

ВНИМАНИЕ



- Обращайтесь с оружием, только поставив его на предохранитель.
- Всегда следите за тем, чтобы ствол оружия был направлен в безопасную сторону.

UWAGA

- Proszę obsługiwać się wyłącznie zabezpieczoną bronią.
- Należy stale kontrolować czy lufa jest skierowana w bezpiecznym kierunku.

DIKKAT

- Silahı sadece, emniyetli halde iken elinize alın.
- Namlunun her zaman güvenli bir yöne doğrultulmuş olmasına dikkat edin.



INSERT CO₂ CAPSULE

CO₂-Kapsel einsetzen | Insérer la capsule de CO₂ | Insertar la cápsula de CO₂ | Inserire la capsula di CO₂ | Вставьте капсулу CO₂ | Włożyć kapsułę CO₂ | CO₂ kapsülünü yerleştirin

- Use only the CO₂ cartridges specified in the technical data.
- Remove the cartridge before storing the gun.
- There may be a minor discharge of CO₂ when you remove a pierced cartridge.

Make sure that your hands do not come into contact with discharged CO₂. This may cause freezing of the skin. Do not expose the CO₂ cartridge to excessive heat and do not store it at temperatures exceeding 54 °C. Always adhere to the warnings and safety instructions of the manufacturer on the CO₂ cartridge in respect to handling and storage of a CO₂ container.

- Verwenden Sie nur die in den technischen Daten genannten CO₂-Kapseln.
- Für die Lagerung der Waffe CO₂-Kapsel entnehmen!
- Beim Herausnehmen der angestochnen CO₂-Kapsel kann es zu einem leichten Austritt von CO₂ kommen.

Achten Sie darauf, dass Ihre Hände nicht mit austretendem CO₂ in Berührung kommen. Bei Kontakt mit der Hand kann es zu Erfrierungen kommen. Setzen Sie die Kapsel keiner großen Hitze aus und lagern Sie diese nicht bei Temperaturen über 54 °C. Halten Sie sich immer an die auf der CO₂-Kapsel aufgedruckten Warn- und Sicherheitshinweise des Herstellers bezüglich Umgang und Lagerung der CO₂-Kapsel.

- Utilisez uniquement les cartouches de CO₂ désignées dans les caractéristiques techniques.
- Retirez la cartouche de CO₂ avant de stocker l'arme !
- Un peu de CO₂ peut s'échapper lors du retrait de la cartouche.

Veillez à ce que vos mains n'entrent pas en contact avec le gaz CO₂ qui s'échappe. Le contact avec la peau peut entraîner des gelures. Ne soumettez pas les capsules de CO₂ à une chaleur trop importante et ne les stockez pas à des températures supérieures à 54 °C. Respectez toujours les consignes de sécurité et avertissements figurant sur la capsule de CO₂ relatifs à l'utilisation et au stockage de capsules de CO₂.

- Use únicamente los cartuchos de CO₂ indicados en los datos técnicos.
- Al guardar el arma, extraiga el cartucho de CO₂.
- Al extraer el cartucho de CO₂ perforado es posible que se escape una pequeña cantidad de CO₂.

Procure que sus manos no entren en contacto con el CO₂ en caso de fuga, ya que un eventual contacto con la piel puede causar congelación. No exponga el cápsula de CO₂ a un calor excesivo ni lo guarde a temperaturas superiores a los 54 °C. Observe siempre las advertencias e instrucciones de seguridad del fabricante sobre la manipulación y el almacenamiento del cápsula de aire comprimido.

- Utilizzare solo le capsule di CO₂ indicate nei dati tecnici.
- Prima di custodire l'arma, estrarre la capsula di CO₂!
- Durante la sostituzione della capsula di CO₂ perforata potrebbe verificarsi una leggera fuoriuscita di gas CO₂.

Raccomandiamo di prestare attenzione affinché le mani non vengano a contatto con il gas CO₂ che fuoriesce dall'arma. L'eventuale contatto con la pelle potrebbe provocare congelamenti. Non esporre le capsula CO₂ a fonti di calore eccessivo e conservarle in contenitori a temperature non superiori a 54 °C. Osservare sempre le avvertenze e le norme di sicurezza del produttore stampate sulla capsula relative all'utilizzo e alla conservazione delle capsula CO₂.

- Применяйте только баллончики с CO₂, указанные в технических характеристиках. Перед помещением оружия на хранение извлеките баллончик с CO₂! При извлечении баллончика может произойти незначительная утечка CO₂.

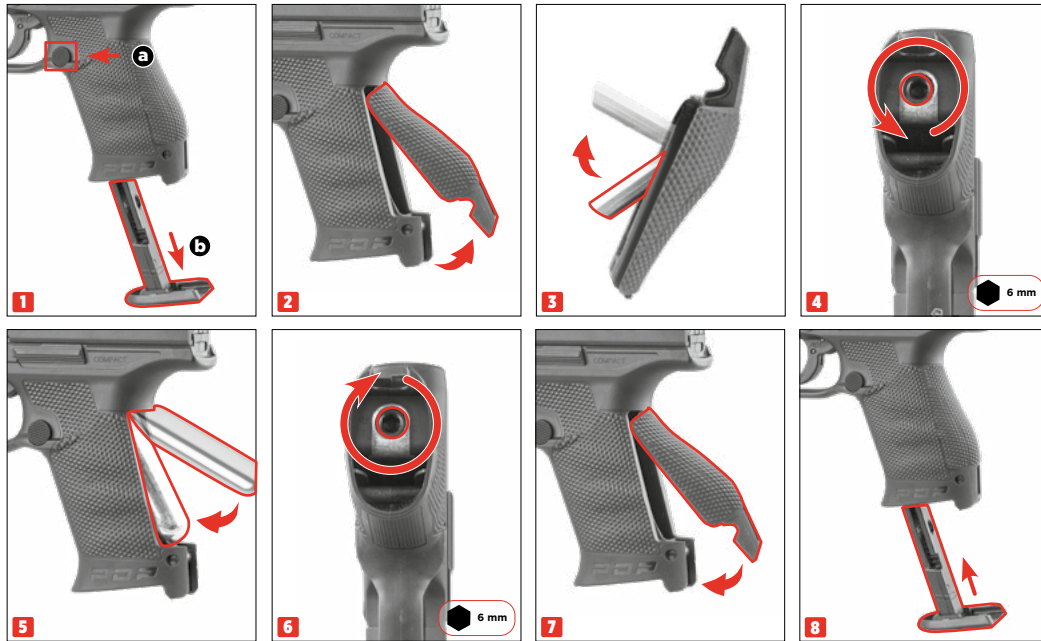
Обратите внимание на то, чтобы Ваши руки не соприкасались с выходящим газом CO₂. При контакте с кожей может наступить обморожение. Берегите баллончик с газом CO₂ от перегрева и не храните его при температуре выше 54 °C. Всегда соблюдайте напечатанные производителем на баллончике CO₂ указания по мерам безопасности в отношении обращения и хранения баллончика CO₂.

- Stosować wyłącznie naboje CO₂ wskazane w danych technicznych.
- Na czas przechowywania usunąć naboje CO₂ z broni!
- Podczas wyjmowania przebitego naboju CO₂ może dojść do wydostania się gazu.

Proszę chronić ręce przed zetknięciem z wyciekami dwutlenku węgla. W kontakcie CO₂ ze skórą może dojść do odmrożeń. Naboju CO₂ nie należy wystawiać go na działanie wysokiej temperatury, proszę przechowywać go poniżej w temp 54°C. Proszę przestrzegać wskazówek producenta dot. zasad bezpieczeństwa przy obsłudze i przechowywaniu naboju CO₂. Informacje te znajdują Państwo na naboju.

- Sadece teknik verilerde belirtilen CO₂ kapsüllerini kullanın.
- Silahı muhafaza etmek için CO₂ kapsülünü çıkarın!
- Delinmiş CO₂ kapsülünü çıkarırken hafif bir CO₂ sızıntısı meydana gelebilir.

Ellerinizi silahtan çıkan CO₂ gazıyla temas etmemesine dikkat edin. Elinizle temas halinde deride donmalar oluşabilir. CO₂ kapsülünü aşırı sıcak koşullara maruz bırakmayın ve bu kapları 54 °C'den daha sıcak ortamlarda saklamayın. CO₂ kapsülü üzerinde yer alan, CO₂ kapsülünün kullanımı ve saklanmasıyla ilgili basılı üretici uyarı ve güvenlik bilgilerine daima uyun.



LOADING THE MAGAZINE

Magazin laden | Chargement du chargeur | Charger del cargador | Caricamento | Снаряжение магазина | Ładowanie | Şarjörün doldurulması

USE ONLY 6 mm BBs.

Never shoot used, deformed (1), dirty (2) or defective BBs with burr (3) or offset halves (4). Use of unsuitable projectiles will void the warranty. We recommend high-quality BBs supplied by UMAREX.

VERWENDEN SIE AUSSCHLIESSLICH RUNDKUGELN IM KALIBER 6 mm.

Verwenden Sie auf keinen Fall gebrauchte, deformierte (1), verschmutzte (2) oder fehlerhafte Kugeln wie z.B. mit Grat (3) oder versetzten Hälften (4). Bei Gebrauch ungeeigneter Geschosse erlischt die Garantie. Wir empfehlen die hochwertigen BBs aus dem Hause UMAREX.

UTILISEZ EXCLUSIVEMENT DES BILLES RONDES DE CALIBRE 6 mm.

N'utilisez en aucun cas des billes usagées, déformées (1), encrassées (2) ou défectueuses, par exemple celles présentant des bavures (3) ou des moitiés décalées (4). L'utilisation de billes inadaptées annule la garantie. Nous recommandons les BB de haute qualité de la société UMAREX.

UTILICE ÚNICAMENTE PROYECTILES REDONDOS DE CAL. 6 mm.

Nunca utilice proyectiles usados, deformados (1), sucios (2) o defectuosos, como por ejemplo, que presenten rebabas (3) o mitades desalineadas (4). El uso de proyectiles inadecuados provoca la extinción de la garantía. Recomendamos usar BBs de alta calidad de la casa UMAREX.

UTILIZZARE ESCLUSIVAMENTE PALLINI TONDI CALIBRO 6 mm.

Non utilizzare mai pallini usati, deformati (1), sporchi (2) o difettosi, ad esempio con spigoli vivi (3) oppure con metà sfalsate (4). L'uso di proiettili non adatti fa decadere la garanzia. Raccomandiamo i BB di alta qualità della ditta UMAREX.

ИСПОЛЬЗУЙТЕ ТОЛЬКО КРУГЛЫЕ ПУЛИ КАЛИБРА 6 mm.


Категорически запрещено использовать пули, бывшие в употреблении, деформированные (1), загрязненные (2) или дефектные, например с зазубринами (3) или со смещенными половинками (4). При использовании непредназначенных патронов гарантия теряет силу. Мы рекомендуем использовать качественные патроны BB производства UMAREX.

STOSOWAĆ WYŁĄCZNIE KULIKI OKRĄGŁE O KALIBRZE 6 mm.

W żadnym wypadku nie stosować używanych, zdeformowanych (1), zanieczyszczonych (2) lub wadliwych kul, np. z zadziorami (3) lub o przesuniętych połówkach (4). Użycie nieodpowiednich pocisków powoduje wygaśnięcie gwarancji. Zalecamy wysokiej jakości pociski marki UMAREX.

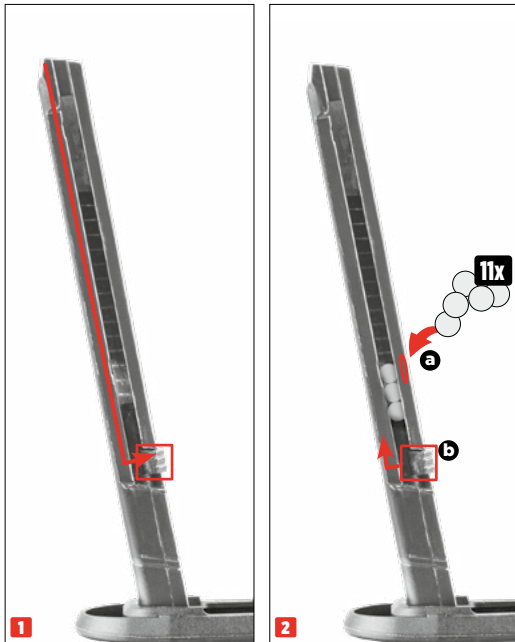
YALNIZCA 6 mm KALIBRE YUVARLAK MERMILER KULLANIN.

Kullanılmıs, deforme olmuş (1), kirlı (2) veya örn. çapaklı (3) ya da yarısı ofsetli (4) gibi kusurlu mermiler asla kullanmayın. Uygun olmayan mermilerin kullanılması durumunda garanti geçersiz olur. UMAREX firması tarafından üretilen kaliteli BB'leri tavsiye ederiz.



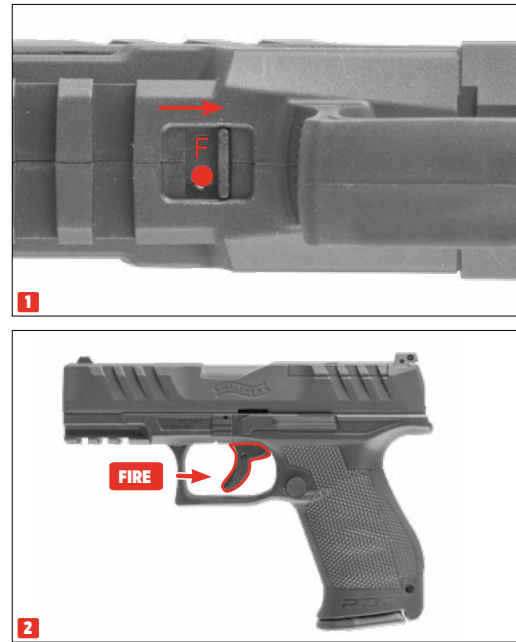
SIGHTS

Visierung | Hausse | Mira | Mire | Прицельное Приспособление | Celownik | Nişangâh



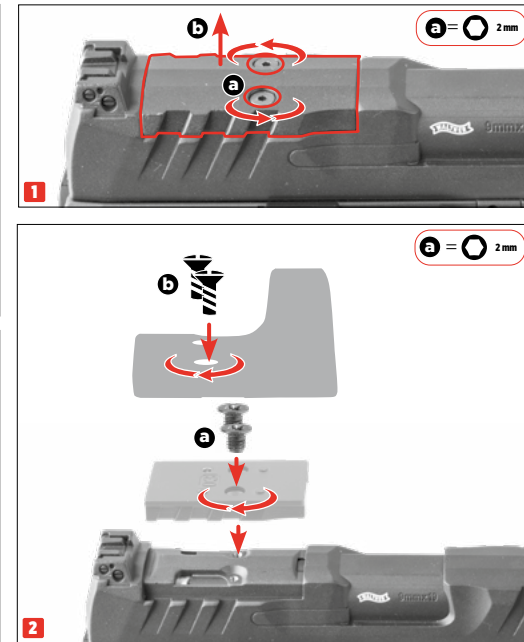
SHOOTING

Schießen | Tir | Disparo | Tiro | Стрельба | Można Oddać Strzał | Atış Yapmak



MOUNTING OF ACCESSORIES

Montage des Zubehörs | Montage des accessoires | Montaje de los accesorios | Montaggio di Accessori | Монтаж аксессуаров | Montaż oprzyrządowania | Aksesuar montajı



5.8498



ADAPTER 02
Trijicon Footprint
(6-32 UNC)



ADAPTER 03
C-More Footprint
(8-32 UNC)



ADAPTER 04
Leupold Footprint (M4)



ADAPTER 06
Vortex Footprint (M3)



Notes

TECHNICAL DATA

Technische Daten | Données Techniques | Datos Técnicos | Dati Tecnici | Технические Характеристики | Dane Techniczne | Teknik veriler

POWER SOURCE | Antrieb | Source de Propulsion | Propulsión
Alimentazione | Источник энергии | Zródło | Enerji kaynağı

12 g CO₂ capsule | 12 g CO₂-Kapsel | Capsule de CO₂ 12 g | Cápsula de 12 g de CO₂
Capsula CO₂ 12 g | Баллончик с 12 г CO₂ | Kapsula CO₂ 12 g | 12 g'lik CO₂ kapsülü

CALIBER/AMMO | Kaliber/Munition | Calibre/Munitions | Kaliber/Munición
Calibro/Munizioni | Калибр/Боеприпасы | Kaliber/Amunicja | Kalibre/Mühimmat

6 mm BB (0,20 g)

ENERGY/VELOCITY | Energie/Geschwindigkeit | Énergie/Vitesse | Energía/Velocidad
Energia/Velocità | Энергия/Скорость Полета Пули | Energia/Prędkość | Enerji/Mermi Hızı

< 2,0 J: < 135 m/s

MAGAZINE CAPACITY | Magazinkapazität | Capacité du magasin | Capacidad del cargador
Capacità del caricatore | Вместимость магазина | Pojemność magazynka | Sarjör kapasitesi

11 rds

SIGHTS | Visierung | Dispositif de visée | Dispositivo visor
Mire | Прицельное приспособление | Przyrządy celownicze | Nişangâh

Fixed front and rear | Kimme und Korn fest | Guidon et hausse fixe | Punto de mira y visor fijos
Mirino e tacca di mira fissi | Прицельная планка и мушка неподвижные | Szczerbina i muszka - nieregulowane | Gez ve arpacik sabit

SAFETY | Sicherung | Sécurité | Seguro | Sikura | предохранитель | Bezpiecznik | Emniyet

Trigger safety + Sliding safety | Abzugzüngelsicherung + Schiebesicherung | Sécurité de la détente + Sécurité coulissante | Seguro del gatillo + Seguro deslizante | Sicura del grilletto + Sicura a cursore | Предохранитель спуска + Блокиратор скольжения | Zabezpieczenie spustu + Zabezpieczenie przed przesunięciem | Tetik emniyeti + Kayma emniyeti

TRIGGER | Abzug | Détente | Accion | Scatto | Спусковой механизм | Spust | Tetik

(DAO) Double Action Only | (DAO) Double-Action Only | (DAO) Double Action uniquement
(DAO) Sólo Doble Acción | (DAO) Solo Doppia Azione | (УСМ) Ударно-спусковой-механизм
(DAO) Mechanizm spustowy wyłącznie podwójnego działania | (DAO) Sadece çift hareketli

DANGEROUS AREA UP TO | Max. Gefahrenbereich bis zu | Zone de danger s'étendant | Distancia máxima de peligro | Distanza massima di pericolo | Макс. протяженность опасной зоны | Maks. obszar zagrożenia do | Maksimum tehlike alanı

350 m

WEIGHT | Gewicht | Poids | Peso | Peso | Вес | Waga | Ağırlık

570 g

OVERALL LENGTH | Gesamtlänge | Longueur | Longitud
Lunghezza | Длина | Długość całkowita | Toplam uzunluk

170 mm

BARREL LENGTH | Lauflänge | Longueur canon | Longitud del cañón
Lunghezza canna | Длина ствола | Długość lufy | Namlu uzunluğ

92 mm

PROBLEM SOLUTIONS

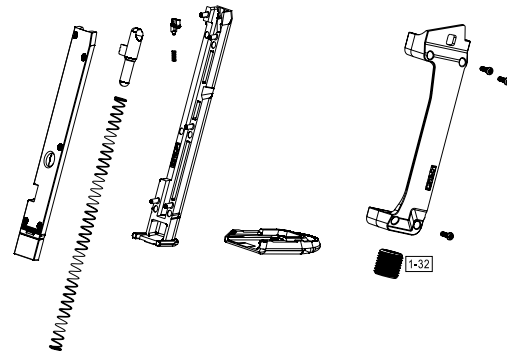
Problemlösungen | Résolution de problèmes | Resolución de problemas | Risoluzione dei problemi | Решение проблем | Rozwiązanie problemów | Problem çözüme

| CO ₂ | Gun does not shoot Waffe schießt nicht L'arme ne tire pas El arma no dispara L'arma non spara Плохие показатели стрельбы zle efekty strzelania Kötü atış performansı | Faulty shooting direction Schlechte Treffergenauigkeit Mauvaise Performance De Tir Potencia De Disparo Deficiente Scarsa Precisione Оружие Не Стреляет Broń Nie Strzela Silah Ateş Almıyor | Low shooting speed Geringe Geschwindigkeit Faible vitesse du projectile Escasa velocidad de disparo Velocità ridotta del proiettile Слабая скорость полета пули niska predkość strutu Merminin hızı düşük |
|---|---|--|--|
| Safety activated Waffe gesichert Sécurité de l'arme enclenchée Seguro activado Sicura attivata Оружие стоит на предохранителе Broń zabezpieczona Silah emniyette | ● | | |
| CO₂ capsule not pierced or empty CO ₂ -Kapsel nicht angestoßen oder leer Capsule de CO ₂ non percée ou vide Cápsula de CO ₂ no perforada o vacía Capsula a CO ₂ non bucata Отсутствие накола баллончика с CO ₂ Naboł CO ₂ nie przekłuty CO ₂ kapsülü delinmemiş | ● | | ● |
| Dirty barrel Lauf verschmutzt Canon encrassé Cañón sucio Can-na sporca internamente Ствол загрязнен Zanieczyszczona lufa Namlu kirlı | ● | ● | ● |
| Magazine empty Magazin leer Chargeur vide Caricatore vuoto Cargador vacío Магазин пустой Magazynek pusty Sarjör boş | ● | | |
| Extreme temperatures Extreme Temperaturen Températures extrêmes Temperaturas extremas Temperature estreme Экстремальные температуры Ekstremalne temperatur Aşırı sıcak/soğuk | ● | | ● |
| Wrong ammunition Falsche Munition Mauvaises munitions Munición errónea Munizione sbagliata Боеприпасы не подходят Zła amunicja Yanlış mühimmat | ● | | ● |
| Ammunition badly loaded Munition falsch geladen Munitions mal chargées Munición mal cargada Munizione caricata in maniera errata Боеприпасы неправильно снаряжены Niepoprawnie załadowana amunicja Mühimmat yanlış doldurulmuş | ● | | |
| Sights not properly adjusted Visierung nicht korrekt eingestellt Dispositif de visée mal réglé La mira no está bien ajustada Dispositivo di mira non regolato correttamente Неправильно установлен прицел Błędnie ustawiony celownik Nisangah doğru ayarlanmamış | | | |

SPARE PARTS

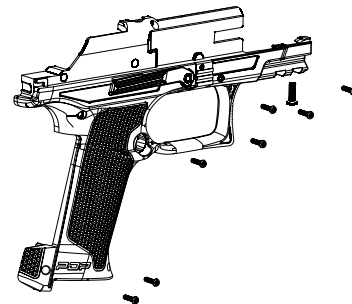
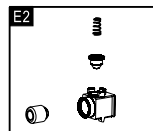
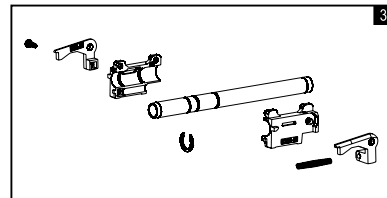
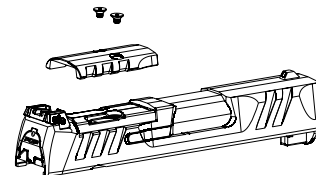
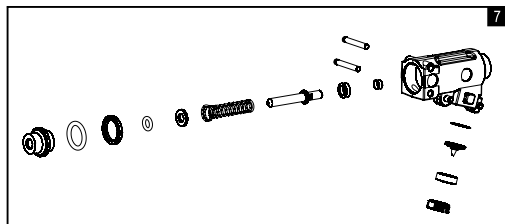
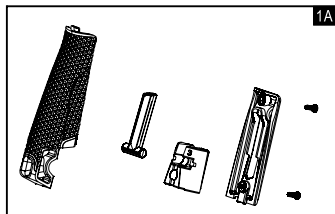
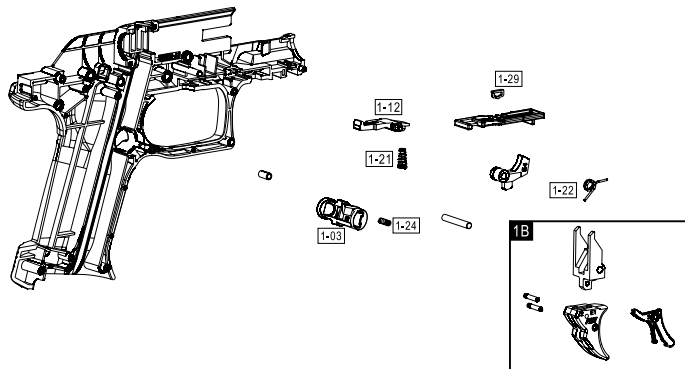
Ersatzteile | Pièces détachées | Piezas de repuesto | Parti di ricambio | Запасные Части | Części zamienne | Yedek parçalar

| UMAREX REF. NO.: | PART NUMBER: | ITEM: |
|------------------|--------------|-----------------------|
| 81.10.0260 | 1-03 | MAGAZINE CATCH |
| 81.50.0153 | 1-11 | RECOIL SPRING STOPPER |
| 81.50.0045 | 1-19 | RECOIL SPRING |
| 81.20.0030 | 1-22 | TRIGGER SPRING |
| 81.10.0053 | 1-24 | MAGAZINE CATCH SPRING |
| 81.20.0036 | 1-29 | SAFETY CATCH |
| 81.60.0033 | 1-32 | PIERCING LEVEL SCREW |
| 81.60.0180 | E2; 1-25 | BB HOUSING SET |
| 81.20.0117 | 1-12 | FIXING GUIDE |
| 81.20.0029 | 1-21 | FIXING GUIDE SPRING |
| 81.10.0261 | 1A | BACK GRIP ASSY. |
| 81.20.0369 | 1B | TRIGGER ASSY. |
| 81.50.0192 | 3 | INNER BARREL ASSY. |
| 81.60.0286 | 7 | VALVE ASSY. |



SPARE PARTS

Ersatzteile | Pièces détachées | Piezas de repuesto | Parti di ricambio | Запасные Части | Części zamienne | Yedek parçalar



EN We reserve the right to make color and design changes and technical improvements. No responsibility is accepted for printing errors or incorrect information | **DE** Änderungen in Farbe und Design sowie technische Verbesserungen, Druckfehler und Irrtum vorbehalten. Alle Angaben ohne Gewähr | **FR** Sauf modifications de la couleur et du design ainsi que des améliorations techniques, erreurs d'impression et erreur. Toutes les données sont fournies sans garantie | **ES** Salvo modificaciones de color y de diseño así como mejoramientos técnicos, erratas y error. Todos los datos sin garantía | **IT** Con riserva di modifiche di colore e di design, di miglioramenti tecnici, di errori di stampa e di sbagli. Tutte le informazioni senza garanzia | **RU** Изменения цвета и дизайна, а также технические улучшения, опечатки и ошибки не исключены. Мы не гарантируем точность сведений | **PL** Zastrzegamy sobie prawo do pomyłek, błędów w druku, zmian koloru i designu, jak również do wprowadzania technicznych ulepszeń. Wszystkie informacje bez gwarancji | **TR** Renk, tasarım ve teknik değişiklikler yapma hakkı saklıdır. Baskı hatalarından ya da hatalı bilgilerden dolayı yasal sorumluluk kabul edilmez. Bilgiler için garanti verilmez.

UMAREX GmbH & Co. KG

Donnerfeld 2 · 59757 Arnsberg · Germany
service@umarex.de